













PROTOCOLO PARA LA REVISIÓN DE PRUEBAS

| | | |
|---|--|--|
|  | ¿Qué se tiene que hacer al llegar? | <ul style="list-style-type: none"> • Espere en el patio de entrada a que le llamen. Mantenga la distancia de seguridad y use mascarilla. • Debe identificarse enseñando su DNI, carné de conducir o pasaporte. • Apague el móvil y cualquier otro dispositivo electrónico. |
|  | ¿Se puede entrar acompañado? | <ul style="list-style-type: none"> • Sólo los menores de edad podrán entrar acompañados de sus padres, madres o tutores legales. |
|  | ¿Y si no se ha presentado la solicitud de revisión? | <ul style="list-style-type: none"> • Sólo podrá revisar su examen si ha rellenado el formulario de solicitud y lo ha enviado al email indicado según el idioma. |
|  | ¿De cuánto tiempo se dispone? | <ul style="list-style-type: none"> • Tendrá un tiempo máximo de 10 minutos. • Puede tomar notas de lo que considere oportuno, pero no sacar fotos. |
|  | ¿Se explican los errores? | <ul style="list-style-type: none"> • Durante la revisión le mostraremos su examen con la calificación, la hoja de respuestas y el baremo correspondiente. • Deberá firmar la hoja que justifica que ha acudido a la revisión de su prueba. • Se darán las aclaraciones referidas a la calificación, el baremo y los criterios. • NO se darán explicaciones gramaticales, semánticas o funcionales sobre los errores cometidos. |
|  | ¿Y si quiero una copia de examen? | <ul style="list-style-type: none"> • Puede obtener una copia¹ pidiéndola por escrito en la Secretaría, previo pago de las tasas marcadas por el Ente Público de Servicios Tributarios del Principado de Asturias. (CTE y CTO - 10c; ME – 20c; PCE – 30c)² • Tiene un plazo de tres días para hacerlo. • La copia estará disponible en Conserjería transcurrida una semana. |
|  | ¿Para qué sirve la revisión? | <ul style="list-style-type: none"> • Para ver la prueba y comprobar que el cálculo de la nota es correcto y que se han aplicado los criterios de evaluación establecidos. • La revisión NO es una tutoría ni una clase individual. |
|  | ¿Y si no se entiende el procedimiento o se encuentra un error? | <ul style="list-style-type: none"> • Para cualquier duda que tenga relacionada con los procedimientos de evaluación y calificación, levante la mano y espere a que se acerque el profesor o la profesora. |
|  | Cuando haya terminado. | <ul style="list-style-type: none"> • Levante la mano e indíquelo al docente presente que ha acabado. |
|  | Si considera necesario presentar una reclamación. | <ul style="list-style-type: none"> • Tiene un plazo de dos días para presentar una reclamación contra la calificación. • En el documento INFORMACIÓN GENERAL PARA ASPIRANTES encontrará más información y las fechas oportunas. |

¹ Al no realizar grabaciones de la prueba de Producción y Coproducción de textos Orales (CPO) no se podrán facilitar copias.

² CTE – Comprensión de Textos Escritos; ME – Mediación; PCO – Producción y Coproducción de Textos Orales y PCE - Producción y Coproducción de Textos Escritos