












# PROTOCOLO PARA LA REVISIÓN DE PRUEBAS 2022

**SE RECOMIENDA EL USO DE MASCARILLAS  
MANTENGA LA DISTANCIA DE SEGURIDAD**

**SÓLO SE ATENDERÁN A LAS PERSONAS QUE HAYAN SOLICITADO REVISIÓN DE PRUEBAS**

	¿Qué se tiene que hacer al llegar?	<ul style="list-style-type: none"> <li>• <b>No entre en el centro.</b> Espere en la zona indicada hasta que le notifiquen que puede entrar.</li> <li>• Debe identificarse enseñando su DNI, pasaporte o carnet de conducir.</li> <li>• Apague el móvil y cualquier otro dispositivo electrónico.</li> </ul>
	¿Se puede entrar acompañado?	<ul style="list-style-type: none"> <li>• Sólo los menores de edad podrán entrar acompañados de sus padres, madres o tutores legales.</li> </ul>
	¿De cuánto tiempo se dispone?	<ul style="list-style-type: none"> <li>• Tendrá un tiempo máximo de <b>15 minutos</b>.</li> <li>• Puede tomar notas de lo que considere oportuno, pero no sacar fotos.</li> </ul>
	¿Se explican los errores?	<ul style="list-style-type: none"> <li>• Durante la revisión le mostraremos su examen con la calificación, la hoja de respuestas y el baremo correspondiente.</li> <li>• Deberá firmar la hoja que justifica que ha acudido a la revisión de su prueba.</li> <li>• Se darán las aclaraciones referidas a la calificación, el baremo y los criterios.</li> <li>• <b>NO</b> se darán explicaciones gramaticales, semánticas o funcionales sobre los errores cometidos.</li> </ul>
	¿Y si quiero una copia de examen?	<ul style="list-style-type: none"> <li>• Puede obtener una copia<sup>1</sup> pidiéndola por escrito en la Secretaría, tras previo pago de las tasas marcadas por el Ente Público de Servicios Tributarios del Principado de Asturias. (CTE – 10c; CTO - 10c; PCE – 30c)<sup>2</sup></li> <li>• Tiene un plazo de <b>tres días</b> para hacerlo.</li> <li>• La copia estará disponible en Conserjería transcurrida una semana.</li> </ul>
	¿Para qué sirve la revisión?	<ul style="list-style-type: none"> <li>• Para ver la prueba y comprobar que el cálculo de la nota es correcto y que se han aplicado los criterios de evaluación establecidos.</li> <li>• La revisión <b>NO</b> es una tutoría ni una clase individual.</li> </ul>
	¿Y si no se entiende el procedimiento o se encuentra un error?	<ul style="list-style-type: none"> <li>• Para cualquier duda que tenga relacionada con los procedimientos de evaluación y calificación, levante la mano y espere a que se acerque el docente.</li> </ul>
	Cuando haya terminado.	<ul style="list-style-type: none"> <li>• Levante la mano e indíquele al docente presente que ha acabado.</li> </ul>
	Si considera necesario presentar una reclamación.	<ul style="list-style-type: none"> <li>• Tiene un plazo de tres días para presentar una reclamación contra la calificación.</li> <li>• En el documento <b>INFORMACIÓN GENERAL PARA ASPIRANTES</b> encontrará más información y las fechas oportunas.</li> </ul>

<sup>1</sup> al no realizar grabaciones de la prueba de Producción y Coproducción de textos Orales (PCO) ni de la Mediación (ME), no se podrán facilitar copias de estas actividades de lengua.

<sup>2</sup> CTE – Comprensión de Textos Escritos; CTO – Comprensión de Textos Orales; PCE - Producción y Coproducción de Textos Escritos.